








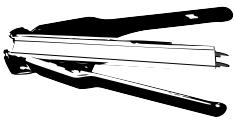
# Kompatibilität von Zubehörbehältern

## Bestellinformationen für Zubehör-Eiswagen und Totes™-Eisträger

	SmartCART™ 75 Artikelnr. 00112771	SmartCART 240 Artikelnr. ROTOCART	Cambro®-Wagen – ICS125L Artikelnr. ICS125L	Träger Artikelnr. ABICETOTP
				
	Ideal zum Transport kleiner Eismengen zur manuellen Füllung von Vorratsbehältern. 34,0 kg Fassungsvermögen. Mit 3 Totes-Eisträgern. 54,6 cm B x 86,4 cm T x 99,1 cm H Liefergewicht – 25 kg	Volle Polyethylen-Isolierung mit abnehmbarem Deckel. 109,0 kg Fassungsvermögen zum Transport von großen Eismengen. 61,6 cm B x 105,4 cm T x 90,8 cm H Liefergewicht – 35 kg	Volle Polyethylen-Isolierung mit zurückschiebbarem Deckel mit 56,8 kg Fassungsvermögen. Lässt sich perfekt unter Barren schieben. 58,4 cm B x 79,5 cm T x 74,3 cm H Liefergewicht – 32 kg	Bequemer Griff, einfache Eisverteilung von der längeren Seite aus. Gehobene Last auf 11,4 kg begrenzt. Satz mit 6 Stück. 18,08 cm B x 39,7 cm T x 38,1 cm H Liefergewicht – 16 kg
<b>Kompatibel mit Behältermodell</b>	✓ = kann separat bestellt werden		n/r = für dieses Modell nicht empfohlen	
Abgeschrägte Vorderseite	✓	✓	✓	✓
Eintürig hochkant	✓	✓	✓	✓
Zweitürig hochkant	✓	✓	✓	✓
Ice•Devlce™ eintürig	✓	n/r	✓†	✓
Ice•Devlce zweitürig	✓	n/r	✓†	✓
ITS – Eistransportsystem	n/r	✓	n/r	✓

† 10,16-cm-Rutsche erforderlich (Artikelnr. ABDVCHUT4).





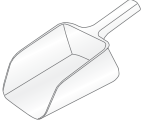
## Bestellinformationen für Eisabfüllzubehör

	Beutelabfüllsatz Artikelnr. ABBAGGERKT	3,6-kg-Eisbeutel Artikelnr. 00116434	9,1-kg-Eisbeutel Artikelnr. 00138370	C-Ringzange – Artikelnr. 00137711 C-Ring – Artikelnr. 00137729
				
	Beutelabfüllsatz mit Abfülleinheit, Bandabroller mit Band und 250 Plastikbeuteln mit 4,5 kg Kapazität. 27,9 cm B x 34,6 cm T x 73,7 cm H Liefergewicht – 10 kg	125 Beutel pro Drahtbügel – 4 Drahtbügel pro Schachtel. 1,25-Milli-Inch-Plastikbeutel. 26,7 cm B x 10,16 cm T x 48,3 cm H Liefergewicht – 11 kg	125 Beutel pro Drahtbügel – 4 Drahtbügel pro Schachtel. 2,25-Milli-Inch-Plastikbeutel. 35,6 cm B x 11,43 cm T x 68,6 cm H Liefergewicht – 12 kg	Bostitch®-C-Ringzange P-7 für Beutelverschluss. Automatische C-Ringnachführung. Liefergewicht – 0,45 kg Stumpfe C-Ringe aus Aluminium für Bostitch-C-Ringzange P-7. 2500 St. pro Schachtel. Liefergewicht – 2 kg
<b>Kompatibel mit Behältermodell</b>	✓ = kann separat bestellt werden		n/r = für dieses Modell nicht empfohlen	
Abgeschrägte Vorderseite	✓	n/r	n/r	n/r
Eintürig hochkant	✓	n/r	n/r	n/r
Zweitürig hochkant	✓	n/r	n/r	n/r
Ice•Devlce eintürig	✓†	n/r	n/r	n/r
Ice•Devlce zweitürig	✓†	n/r	n/r	n/r
ITS – Eistransportsystem	n/r	✓	✓	✓





† 10,16-cm-Rutsche erforderlich (Artikelnr. ABDVCHUT4).

# Kompatibilität von Zubehörbehältern

## Bestellinformationen für Zubehör-Löffel, -Kellen und -Schaufeln

	Schaufel Artikelnr. ABICEPADDL46 118,1 cm oder Artikelnr. ABICEPADDL 147,3 cm	Harke Artikelnr. AB36RAKE 96,5 cm oder Artikelnr. ABICERAKE 127,0 cm	Löffel Artikelnr. ABICSHOVEL 94,0 cm	Kelle Artikelnr. 00146365L 1,9l	Kelle Artikelnr. ABICESCOOP 2,4l
					
	Schaufel aus Hartpolyethylen, bricht Eisbrücken mit Leichtigkeit.  Liefergewicht – 4 kg	Zieht Eis zur Behältervorderseite für besseren Zugang. Vinylgriff, Aluminiumstiel, Edelstahl-Harkenkopf.  Liefergewicht – 4 kg	Robuste Kunststoffkonstruktion. Effektives Entnehmen von Eis aus dem Behälter.  Liefergewicht – 3 kg	San Jamar® Saf-T-Ice® Guardian system®. Minimaler Kontakt mit dem Eis, mit Kellenhalter.  Liefergewicht – 3 kg	Große Kunststoffkelle für manuelles Entnehmen von Eis aus Behältern.  Liefergewicht – 2 kg
<b>Kompatibel mit Behältermodell</b>	✓ = kann separat bestellt werden    n/r = für dieses Modell nicht empfohlen				
	<b>118,1 cm</b>	<b>148,6 cm</b>	<b>96,5 cm</b>	<b>127,0 cm</b>	
Abgeschrägte Vorderseite	✓	n/r	n/r	n/r	n/r
Eintürig hochkant	✓	n/r	✓	n/r	✓
Zweitürig hochkant	n/r	✓	n/r	✓	✓
Ice•Devlce eintürig	✓	n/r	✓	n/r	✓
Ice•Devlce zweitürig	n/r	✓	n/r	✓	✓
ITS – Eistransportsystem	n/r	✓	n/r	✓	✓

## Bestellinformationen für Edelstahl-Zubehörbeine

	15,24 cm mit angeflanschten Füßen Satz mit (4) Stück Artikelnr. ABSPECLEG3	20,32-cm-Kugelbein mit Stabilisator Satz mit (4) Stück Artikelnr. AB8INLEGSS	25,4 cm mit angeflanschten Füßen Satz mit (4) Stück Artikelnr. 00151647	30,5-cm-Kugelbein Satz mit (4) Stück Artikelnr. ABSPECLEG1
				
	Liefergewicht – 3 kg	Liefergewicht – 5 kg	Liefergewicht – 6 kg	Liefergewicht – 5 kg
<b>Kompatibel mit Behältermodell</b>	✓ = kann separat bestellt werden    n/r = für dieses Modell nicht empfohlen			
Abgeschrägte Vorderseite	✓	✓	✓	✓
Eintürig hochkant	✓	✓	✓	n/r
Zweitürig hochkant	✓	✓	n/r	n/r
Ice•Devlce eintürig	n/r	n/r	n/r	n/r
Ice•Devlce zweitürig	n/r	n/r	n/r	n/r
ITS – Eistransportsystem	n/r	n/r	n/r	n/r

Cambro ist eingetragenes Warenzeichen von Cambro Manufacturing Company in den USA.

Bostitch ist eingetragenes Warenzeichen von Stanley Black and Decker.

Saf-T-Ice ist eingetragenes Warenzeichen von San Jamar, einer Abteilung der Coleman Group, Inc. in den USA.

ICE•DEVICE, SMARTCART und TOTES sind Warenzeichen der Follett Products, LLC.

FOLLETT ist eingetragenes Warenzeichen der Follett Products, LLC, eingetragen in den USA.

Follett behält sich das Recht vor, Spezifikationen jederzeit unverbindlich zu ändern. Zertifizierungen können je nach Ursprungsland abweichen.

Mokry Dwór 26C 83-021 Wiślina, Poland  
+48 (58) 785-6140 | Fax: +48 (58) 785-6159  
folletteurope.com

801 Church Lane | Easton, PA 18040, USA  
1.610.252.7301 | Fax: +1.610.250.0696 | follette.com

**FOLLETT®**