









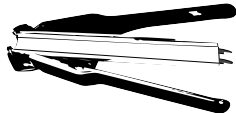
# Compatibilidade dos acessórios para depósitos

## Linhas de orientação para encomenda de carrinhos de gelo e baldes de gelo Totes™

	SmartCART™ 75 Item# 00112771	SmartCART 125 Item# LSC125	SmartCART 240 Item# ROTOCART	Carrinho Cambro® - ICS125L Item# ICS125L	Totes Item# ABICETOTP
					
	Perfeito para transportar pequenas quantidades de gelo para encher manualmente recipientes de armazenamento. Capacidade de 34,0 kg (75 lb). Inclui 3 baldes de gelo Totes. 54,6 cm L x 86,4 cm P x 99,1 cm A (21.50"W x 34.00"D x 39.00"H) Peso transporte – 25 kg (53 lb)	Poliétileno totalmente isolado com capacidade de 56,8 kg (125 lb) e tampa de levantar é um excelente carrinho de trabalho para bares portáteis. 57,2 cm L x 71,8 cm P x 85,1 cm A (22.50"W x 28.30"D x 33.50"H) Peso transporte – 28 kg (60 lb)	Poliétileno totalmente isolado com tampa amovível. Capacidade de 109,0 kg (240 lb) para transportar grandes quantidades de gelo. 61,6 cm L x 105,4 cm P x 90,8 cm A (24.25"W x 41.50"D x 35.75"H) Peso transporte – 35 kg (75 lb)	Poliétileno totalmente isolado com tampa de deslizar para trás e capacidade de 56,8 kg (125 lb). Perfeito para colocar sob o balcão do bar. 58,4 cm L x 79,5 cm P x 74,3 cm A (23.00"W x 31.30"D x 29.25"H) Peso transporte – 32 kg (70 lb)	Pega confortável, distribuição fácil do gelo pelo lado mais comprimido. Limita o peso levantado a 11,4 kg (25 lb) Conjunto de 6. 18,08 cm L x 39,7 cm P x 38,1 cm A (7.12"W x 15.62"D x 15.00"H) Peso transporte – 16 kg (34 lb)
<b>Compatível com depósito modelo</b>	✓ = pode ser encomendado em separado    n/r = não recomendado para utilização com o modelo				
Frente dianteira	✓	✓	✓	✓	✓
Porta única vertical	✓	✓	✓	✓	✓
Duas portas verticais	✓	✓	✓	✓	✓
Ice•Device™ com porta única	✓	✓†	n/r	✓†	✓
Ice•Device com duas portas	✓	✓†	n/r	✓†	✓
ITS – Sistema de transporte de gelo	n/r	n/r	✓	n/r	✓

† Requer utilização de conduta de 10,16 cm (4.00") (item# ABDVCHUT4).

## Linhas de orientação para encomenda de acessórios de embalagem de gelo

	Kit de embalagem Item# ABBAGGERKT	Saco de gelo de 3,6 kg (8 lb) Item# 00116434	Saco de gelo de 9,1 kg (20 lb) Item# 00138370	Agrafador alicate - Item# 00137711 Agrafos - Item# 00137729
				
	O kit de embalagem inclui embalador, dispensador de fita adesiva com fita e 250 sacos de plástico de 4,5 kg (10 lb). 27,9 cm L x 34,6 cm P x 73,7 cm A (11.00"W x 13.63"D x 29.00"H) Peso transporte – 10 kg (20 lb)	125 sacos por conjunto – 4 conjuntos por caixa. Saco de poliétileno 1,25 mil. 26,7 cm L x 10,16 cm P x 48,3 cm A (10.50"W x 4.00"D x 19.00"H) Peso transporte – 11 kg (24 lb)	125 sacos por conjunto – 4 conjuntos por caixa. Saco de poliétileno 2,25 mil. 35,6 cm L x 11,43 cm P x 68,6 cm A (14.00"W x 4.50"D x 27.00"H) Peso transporte – 12 kg (27 lb)	Agrafador alicate Bostitch® P-7 para fechar sacos. Alimentação automática de agrafos. Peso transporte – 4 kg (8 lb) Agrafos em alumínio de pontas rombas para usar com agrafador alicate Bostitch P-7. 2500 por caixa. Peso transporte – 2 kg (3 lb)
<b>Compatível com depósito modelo</b>	✓ = pode ser encomendado em separado    n/r = não recomendado para utilização com o modelo			
Frente dianteira	✓	n/r	n/r	n/r
Porta única vertical	✓	n/r	n/r	n/r
Duas portas verticais	✓	n/r	n/r	n/r
Ice•Devlce com porta única	✓†	n/r	n/r	n/r
Ice•Devlce com duas portas	✓†	n/r	n/r	n/r
ITS – Sistema de transporte de gelo	n/r	n/r	n/r	n/r

† Requer utilização de conduta de 10,16 cm (4.00") (item# ABDVCHUT4).





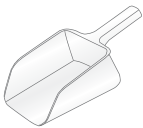
Mokry Dwór 26C 83-021 Wiślina, Poland  
+48 (58) 785-6140 | Fax: +48 (58) 785-6159  
folletteurope.com

801 Church Lane | Easton, PA 18040, USA  
1.610.252.7301 | Fax: +1.610.250.0696 | follettice.com





**FOLLETT**

# Compatibilidade dos acessórios para depósitos

## Linhas de orientação para encomenda de pás, corredeiras e raspadeiras

	Raspadeira Item# ABICEPADDL46 118,1 cm (46.50") ou Item# ABICEPADDL 147,3 cm (58.50")	Rodo Item# AB36RAKE 96,5 cm (38.00") ou Item# ABICERAKE 127,0 cm (50.00")	Pá Item# ABICSHOVEL 94,0 cm (37.00")	Corredor Item# 00146365L 1,9 L (64 oz)	Corredor Item# ABICESCOOP 2,4 L (82 oz)
					
	Raspadeira em polietileno de alta densidade parte facilmente as pontes de gelo. Peso transporte – 4 kg (9 lb)	Arrasta o gelo para a frente do depósito para facilitar o acesso. Pega em vinilo, cabo em alumínio, rodo em aço inoxidável. Peso transporte – 4 kg (9 lb)	Em polietileno reforçado. Remoção eficiente de gelo do depósito. Peso transporte – 3 kg (6 lb)	San Jamar® Saf-T-Ice® Guardian system®. Minimiza o contacto com o gelo, inclui suporte para corredor. Peso transporte – 3 kg (6 lb)	Corredor grande em polietileno para remover gelo de depósitos. Peso transporte – 2 kg (3 lb)
Compatível com depósito modelo	✓ = pode ser encomendado em separado    n/r = não recomendado para utilização com o modelo				
	<b>118,1 cm (46.50")</b>	<b>148,6 cm (58.50")</b>	<b>96,5 cm (38.00")</b>	<b>127,0 cm (50.00")</b>	
Frente dianteira	✓	n/r	n/r	n/r	✓
Porta única vertical	✓	n/r	✓	n/r	✓
Duas portas verticais	n/r	✓	n/r	✓	✓
Ice•Device com porta única	✓	n/r	✓	n/r	✓
Ice•Device com duas portas	n/r	✓	n/r	✓	✓
ITS - Sistema de transporte de gelo	n/r	✓	n/r	✓	✓

## Linhas de orientação para encomenda de pés em aço inoxidável

	Pé de 15,24 cm (6.00") com bases flangeadas conjunto de 4 Item# ABSPECLEG3	Pé de 20,32 cm (8.00") com estabilizador conjunto de 4 Item# AB8INLEGSS	Pé de 25,4 cm (10.00") com bases flangeadas conjunto de 4 Item# 00151647	Pé de 30,5 cm (12.00") conjunto de 4 Item# ABSPECLEG1
				
	Peso transporte – 3 kg (7 lb)	Peso transporte – 5 kg (10 lb)	Peso transporte – 6 kg (13 lb)	Peso transporte – 5 kg (11 lb)
Compatível com depósito modelo	✓ = pode ser encomendado em separado    n/r = não recomendado para utilização com o modelo			
Frente dianteira	✓	✓	✓	✓
Porta única vertical	✓	✓	✓	n/r
Duas portas verticais	✓	✓	n/r	n/r
Ice•Device com porta única	n/r	n/r	n/r	n/r
Ice•Device com duas portas	n/r	n/r	n/r	n/r
ITS – Sistema de transporte de gelo	n/r	n/r	n/r	n/r

Cambro é uma marca registada da Cambro Manufacturing Company nos EUA.

Bostitch é uma marca registada da Stanley Black and Decker.

Saf-T-Ice é uma marca registada da San Jamar, uma divisão do Coleman Group, Inc. nos EUA.

Ice•Device, Ice Pro, SmartCART e Totes são marcas registadas da Follett Products, LLC.

Follett é uma marca registada da Follett Products, LLC, registada nos EUA.

A Follett reserva-se o direito de alterar as especificações a qualquer altura sem quaisquer obrigações. As certificações podem variar consoante o país de origem.

Mokry Dwór 26C 83-021 Wiślina, Poland  
+48 (58) 785-6140 | Fax: +48 (58) 785-6159  
folletteurope.com

801 Church Lane | Easton, PA 18040, USA  
1.610.252.7301 | Fax: +1.610.250.0696 | follettice.com

**FOLLETT**