

Soluciones de hielo



FOLLETT

Índice

Máquinas de hielo

Hielo Chewblet®	3
Horizon Elite™	4
RIDE® (equipo para enviar hielo sobre distancia)	6
Sistema para enviar hielo a dos recipientes	7
Maestro Plus™	8

Depositos de almacenamiento de hielo

Depositos verticales de almacenamiento de hielo	9
Transporte y almacenamiento de hielo Ice•DevIce™	10
Transporte y almacenamiento de hielo ITS	11
Sistema de embolsado de hielo Ice Pro™	12

Dispensadores de hielo

Dispensadores de hielo y bebidas Vision™	13
Series 7 y 15	14
Serie Symphony Plus™	15



Soluciones inspiradas en el hielo

Durante 70 años, Follett® ha creado soluciones innovadoras en materia de hielo para promover la salud, la seguridad y el bienestar. Ofrece desde depositos de almacenamiento de hielo de dispensación por gravedad y sistemas de transporte hasta máquinas de hielo que impiden la formación de sarro Horizon Elite con hielo Chewblet, el preferido de los consumidores, producción de hielo a distancia con la tecnología RIDE y la más amplia variedad de dispensadores de hielo y agua de la industria. Follett puede mantener el hielo más limpio, ahorrar horas de trabajo extra para su personal y deleitar a los consumidores, y al mismo tiempo ofrecer costos de ciclo de vida útil más bajos.

Elija el hielo correcto

A la gente le encanta el hielo Chewblet. En realidad, el doble de personas prefiere este tipo de hielo en lugar del hielo en cubos porque es gustoso y fácil de masticar.

Disfrute del incremento en las ganancias

Un 30 % de las personas comprará más bebidas de expendedoras cuando tengan hielo Chewblet.

- Aumentarán las ventas de bebidas fountain con altos márgenes.
- El desplazamiento superior de las bebidas disminuye los costos en jarabes.

Rendimiento superior

El hielo Chewblet tiene el mismo rendimiento que el hielo en cubos:

- Se derrite a la misma velocidad.
- Tiene el mismo rendimiento con placas frías.

Más opciones de hielo

- Hielo Chewblet (aproximadamente 2,54 cm (1") de largo)
- Micro Chewblet™ (aproximadamente 0,95 cm (3/8") de largo)
- Hielo en escamas



«He estado yendo al (restaurante con servicio al auto de mi localidad) a la hora del almuerzo casi todos los días durante el último año solo por el hielo Chewblet».

«¡Me enamoré del hielo Chewblet! Es masticable, sabe delicioso y hace que mi bebida sea más divertida».

«A mi familia le gusta tanto el hielo que llevo a casa una bolsa y la guardo en el congelador para los niños».

Chewblet



Micro Chewblet



Escamas




Gran capacidad Máquinas de hielo Horizon Elite

Diseño revolucionario

El desafío: el agua que contiene altos niveles de minerales disueltos, también llamados sólidos disueltos totales (TDS), genera acumulación de sarro, obstruye las tuberías de drenaje y produce hielo blando que puede atascarse en los dispensadores.



La solución: con Horizon Elite, el agua fresca de entrada fuerza los sólidos disueltos hacia el depósito donde se aíslan y expulsan en descargas de bajos volúmenes.



Horizon Elite utiliza importantes avances en tecnología para reducir los costos operativos durante la vida útil de la máquina de hielo.

Minimiza la necesidad de tratamiento del agua

Reduce la frecuencia de desincrustación de hielo

Produce un hielo que se dispensa mejor

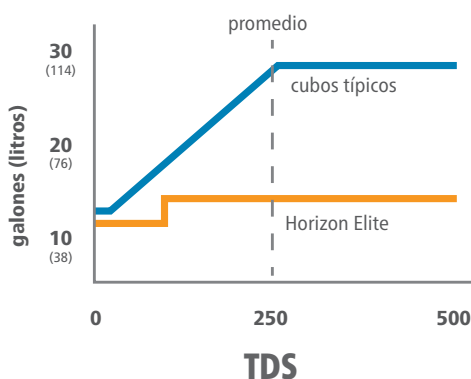
Horizon Elite

- Elimina en gran medida la necesidad de desincrustar la máquina de hielo entre los intervalos de sanitización normales.
- Reduce drásticamente la necesidad de utilizar ósmosis inversa u otros procesos costosos de control del sarro en aguas más propensas a la formación de sarro.
- Produce hielo más puro para una dispensación sin problemas.
- Propicia una mayor vida útil del equipo con menos desgaste del engranaje reductor.
- Utiliza entre un 35 % y un 50 % menos de agua que las máquinas de hielo en cubos.
- Elimina la necesidad de revisar o sustituir cojinetes.



«Nos sorprendió que no hubiera sarro en los evaporadores ni en las barrenas después de más de un año de funcionamiento en agua con un nivel de TDS alto».

Agua usada por cada 45 kg (100 lb) de hielo





Ubicadas a distancia

Máquinas de hielo RIDE

RIDE (equipo para enviar hielo sobre distancia) entrega hielo automáticamente a través de un tubo de hasta 23 m (75 pies) de largo.

- Permite un acceso total al área de almacenamiento de hielo del dispensador para poder limpiar.
- Elimina el calor y el ruido en el área de las expendedoras.
- Genera un área más atractiva con la máquina de hielo fuera de la vista.
- Deja más espacio libre para publicidad.
- Facilita el acceso para realizar tareas de mantenimiento, sin ocasionar interrupciones para los clientes.




	Capacidad por día		Condensación	Compatible con Ice Manager	Tipos de hielo disponibles	Distancia máxima de RIDE
Maestro Plus	425	Hasta 193 kg (425 lb)	Autónomo, refrigerado por agua y aire	No	Chewblet	6 m (20 pies)
	710	Hasta 344 kg (759 lb)	Autónomo, refrigerado por aire	No	Chewblet, Micro Chewblet	23 m (75 pies)
	1010	Hasta 471 kg (1036 lb)	Autónomo, refrigerado por agua y aire; refrigerado por aire, unidad de condensación remota	Si	Chewblet, Micro Chewblet	23 m (75 pies)
Horizon Elite	1410	Hasta 658 kg (1450 lb)	Autónomo, refrigerado por agua y aire; refrigerado por aire, unidad de condensación remota	Si	Chewblet, Micro Chewblet	23 m (75 pies)
	1810	Hasta 809 kg (1784 lb)	Refrigerado por aire, unidad de condensación remota	Si	Chewblet, Micro Chewblet	23 m (75 pies)
	2110	Hasta 924 kg (2039 lb)	Refrigerado por aire, unidad de condensación remota	Si	Chewblet, Micro Chewblet	23 m (75 pies)

Distribución de hielo con Ice Manager

El sistema de válvula de derivación Ice Manager envía hielo a dos puntos de dispensación desde una única máquina de hielo.

- Hielo a pedido, cuando usted lo desee y donde lo desee.
- Menos máquinas de hielo para comprar y mantener.
- Uso más eficiente de la capacidad de producción.



Compacto

Máquinas de hielo Maestro Plus

Las máquinas de hielo Maestro Plus producen hasta 193 kg (425 lb) de hielo Chewblet en menos espacio.

- El hielo Chewblet es el preferido de los clientes.
- La serie 425 de montaje superior llena automáticamente depósitos y dispensadores de hielo y bebidas.
- Las máquinas cumplen con las pautas de Nivel 2 del CEE para ahorrar energía.
- La serie 425 con RIDE entrega hielo de forma automática a una distancia de hasta 6 m (20 pies).
- Se enhuaga y se sanitiza semi-automáticamente y limpieza semiautomática para prolongar la vida útil y reducir el mantenimiento.

El depósito integrado de la máquina de hielo Maestro Plus mide solo 61 cm (24") de ancho y se instala bajo mostradores estándar de 86 cm (34"). Disponible con patas para aplicaciones de pie.



Serie	Capacidad por día	Condensación	Compatible con Ice Manager	Tipos de hielo disponibles
Deposito integrado de la máquina de hielo	Hasta 193 kg (425 lb)	Autónomo, refrigerado por aire	N	Micro Chewblet, escama
Maestro Plus	Hasta 193 kg (425 lb)	Autónomo, refrigerado por agua y aire	N	Chewblet, escama





Almacenamiento de hielo

Depositos verticales

Hielo más fresco y más limpio siempre al alcance de la mano con el sistema primero en entrar, primero en salir que permite la renovación continua del hielo y la compuerta de control de flujo patentada SmartGATE®.

- Las manos, la ropa y el cabello permanecen alejados del área de almacenamiento de hielo.
- SmartGATE controla el flujo de hielo para que haya menos derrames y la operación sea más rápida.
- El depósito elevado hace posible el acceso ergonómico al hielo.
- Los depósitos verticales necesitan menos espacio en comparación con los depósitos con frente inclinado.



Puertas	Modelos disponibles	Ancho	Capacidades
Una	14 modelos	76 - 152 cm (30 - 60")	204 - 907 kg (450 - 2000 lb)
Doble	7 modelos	182 - 243 cm (72 - 96")	816 - 2086 kg (1800 - 4600 lb)

Transporte y almacenamiento de hielo Ice•Devlce

La dispensación higiénica por gravedad elimina la extracción de hielo con cuchara, lo que permite obtener un hielo más limpio y más seguro. Ice•Devlce dispensa hielo 7 veces más rápido que si se extrae con cuchara.

- Dispensa el hielo por un conducto que va directamente a SmartCART™ 75 para entregar hielo de manera más rápida y fácil.
- Reduce el riesgo de contaminación por contacto humano.
- Hielo más fresco y más limpio con el sistema primero en entrar, primero en salir que permite la renovación continua del hielo.
- Menos riesgos de resbalones y caídas gracias a la reducción de los derrames.
- Menos esguinces y torceduras al eliminar la extracción con cuchara y el transporte manual del hielo.



Puertas	Modelos disponibles	Ancho	Capacidades
Una	12 modelos	76 - 152 cm (30 - 60")	204 - 725 kg (450 - 1600 lb)
Doble	6 modelos	182 cm (72")	952 - 2086 kg (2100 - 4600 lb)





Almacenamiento y transporte de hielo ITS

La dispensación higiénica por gravedad elimina la extracción de hielo con cuchara, lo que permite obtener un hielo más limpio y más seguro. ITS dispensa hielo 15 veces más rápido que si se extrae con cuchara.

- Dispensa hielo mediante una puerta guillotina al carrito SmartCART 240, para sitios de gran volumen.
- El primer hielo que entra es el primero que sale para que esté más limpio y más fresco en todo momento.
- Reduce el trabajo gracias a la rápida entrega de hielo.
- Disminuye el contacto humano para una entrega de hielo más higiénica.
- Mejora la seguridad de los trabajadores y de los visitantes.

Compartimentos	Modelos disponibles	Ancho	Capacidades
Una	2 modelos	78 cm (31")	136 - 2086 kg (300 - 4600 lb)
Doble	2 modelos	182 cm (60")	589 - 2086 kg (1300 - 4600 lb)
Triple	2 modelos	228 cm (90")	771 - 1451 kg (1700 - 3200 lb)





Sistema semiautomático de embolsado de hielo DB650 **Ice Pro**

Aumente sus ganancias y embolse su propio hielo por una fracción del costo del hielo preenvasado. Al comprar hielo, pierde la mitad de sus ganancias.

- Llena 8 bolsas de hielo en menos de un minuto.
- Aumente sus ganancias con la venta de hielo embolsado.
- Se adapta a una gran variedad de bolsas y se puede usar para llenar depósitos o heladeras portátiles.
- Embolsar y transportar para una distribución práctica en estadios y servicios de catering.
- Compatible con hielo Chewblet y hielo en cubos de hasta 25 mm (1 pulgada).

Modelo	
DB650SA	294 kg (650 lb) de almacenamiento de hielo
DB1000SA	453 kg (1000 lb) de almacenamiento de hielo



Modelos exclusivos para hielo y agua

Dispensadores de altura reducida **Vision**

Cuide la estética del lugar y al mismo tiempo ofrezca a sus clientes un hielo más higiénico.

- Cree una estación de bebidas fountain más atractiva.
- Diseño discreto que ocupa un espacio mínimo en el mostrador.
- Compatible con máquinas de hielo RIDE.
- Modelos con uno o dos lados y hasta 12 válvulas en cada lado para optimizar la producción.
- Disponible en configuraciones de hielo solo o hielo y agua.
- Ideal para aplicaciones en islas.

Modelo	
VU155	Hasta 68 kg (150 lb) de almacenamiento de hielo - 8 o 10 válvulas
VU155N	Hasta 68 kg (150 lb) de almacenamiento de hielo - hielo y agua o hielo solo
VU300	Hasta 136 kg (300 lb) de almacenamiento de hielo - uno o dos lados con 8, 10 o 12 válvulas por lado



Hielo y agua Series 7 y 15

56 kg (125 lb) de producción de hielo por día, compacto y sin drenaje con dispensación táctil capacitiva más higiénica del hielo Chewblet, el preferido de los clientes.



Serie 15

- Al funcionar sin drenaje, la instalación es menos costosa y más sencilla.
- Diseños compactos, que incluyen modelos para colocar debajo de gabinetes montados en pared.
- Las opciones más populares incluyen filtración interna.

Modelo	
Serie 7	3 kg (7 lb) de almacenamiento de hielo - hielo y agua o hielo solo
Serie 15	6,8 kg (15 lb) de almacenamiento de hielo - hielo y agua o hielo solo

Hielo y agua

Symphony Plus

192 kg (425 lb) de producción de hielo por día y modelos con capacidad de almacenamiento de hasta 40 kg (90 lb).



- Dispensar o por palanca higienica o por infraroja SensorSAFE™.
- Los diseños más compactos de la industria que permiten ahorrar espacio.
- La opción más elegida para cafeterías, salas de descanso y programas de café helado.
- Utiliza 20 % menos de energía y 40 % menos de agua para producir hielo que las máquinas de hielo en cubo con capacidad similar.

Modelo	
Serie 12	Máquina de hielo integral y almacenamiento de hielo de 5 kg (12 lb)
Serie 25	Máquina de hielo modular y almacenamiento de hielo de 11 kg (25 lb)
Serie 50	Máquina de hielo modular y almacenamiento de hielo de 22 kg (50 lb)
Serie 110	Máquina de hielo modular y almacenamiento de hielo de 40 kg (90 lb)





Follett Products, LLC
801 Church Lane
Easton, PA 18040
610.252.7301

www.follettice.com

8300 SPA-202209 | © Follett Products, LLC

Servicio y soporte técnico de Follett

- Disponibilidad de repuestos durante 7 años después de que se dejen de fabricar los modelos
- Capacitación técnica gratuita
- Videoteca para la instalación y el servicio técnico
- Servicio técnico: 877.612.5086
Servicio al cliente: 800.523.9361

HORIZON ELITE, ICE•DEVICE, ICE MANAGER, ICE PRO, MAESTRO PLUS, MICRO CHEWBLET, SENSORSAFE, SYMPHONY PLUS y VISION son marcas comerciales de Follett Products, LLC. FOLLETT, CHEWBLET, RIDE y SMARTGATE son marcas comerciales registradas de Follett Products, LLC, registradas en los EE. UU. Follett se reserva el derecho de modificar las especificaciones en cualquier momento sin compromiso.

FOLLETT